

**PNF**  
Piteå Näringsfastigheter AB



# Guide Motorvärmarsystem via QT-Systems

# Inloggning

## QT Systems för Furunäset och Kolugnsvägen 1

Tillsammans med QT Systems introducerar vi en ny lösning för Furunäset och Kolugnsvägen 1. QT Systems har en webbapp via webbläsare som gör att du kan använda tjänsten motorvärmastyrning. Webbappen når du via **www.pnf.se**

Du kan också logga in direkt via QT Systems genom att skriva in **3113.qtkund.se** i valfri webbläsare på din dator, surfplatta eller telefon.



Du kan alltid utgå från [www.pnf.se](http://www.pnf.se) och klicka på "Motorvärmplatser"



Därefter väljer du parkeringsområde.

## När du loggar in i QT Systems:

Skriv in din personliga kod på både användarnamn och lösenord. Observera att koden är densamma som du fick när du tecknade motorvärmavtal med Piteå Näringsfastigheter AB.



Vi rekommenderar att du bockar i "Kom ihåg mig".

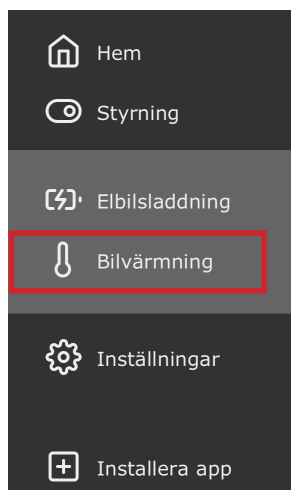
Denna sida kan läggas till på startskärmen och beter sig då som en vanlig app.



Första gången du loggar in möts du en av tom sida.  
Klicka på menyn uppe till vänster för att ta dig vidare till Bilvärmning.

## Sidomeny

Sidomenyn når du alltid uppe till vänster.



Hem  
Styrning  
Inställningar

Startsidan  
Bilvärmning  
Se din profil

## Styrning: Bilvärmning

Ställ in din avresetid för motorvärmarruttaget, så att bilen är varm vid avfärd.  
Värmaren är temperaturstyrd. Läs mer på sidan 5.

ALLMÄNNA UTTAG
Etapp 6 - Kolugnsvägen 1 (87)
Furunäset - Etageparkering, plats 129-242, 461-520 (168)
Furunäset - Furunäsvägen, plats 243-326, 447-460 (92)
Furunäset - Furuvalvet, plats 401-446 (46)
Furunäset - Stora parkeringen, plats 1-128 (122)
Furunäset - Visionären, plats 327-394, 399-400 (70)

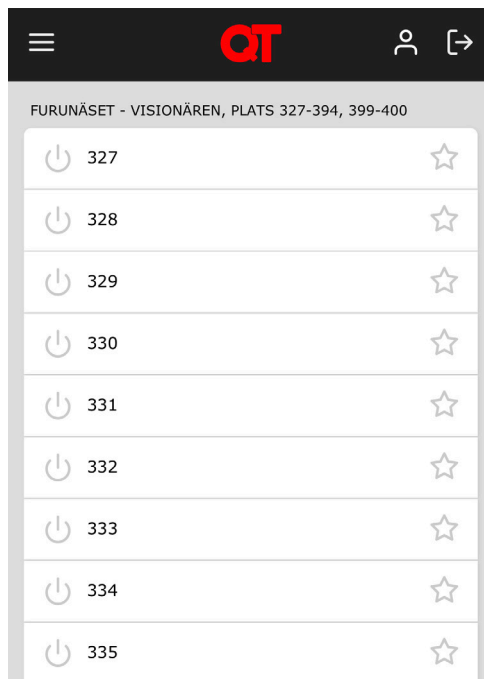
### Olika parkeringsområden:

- Kolugnsvägen 1, plats 1001-1114
- Furunäset - Etageparkering, plats 129-242, 461-520
- Furunäset - Furunäsvägen, plats 243-326, 447-460
- Furunäset - Furuvalvet, plats 401-446
- Furunäset - Stora parkeringen, plats 1-128
- Furunäset - Visionären, plats 327-394, 399-400

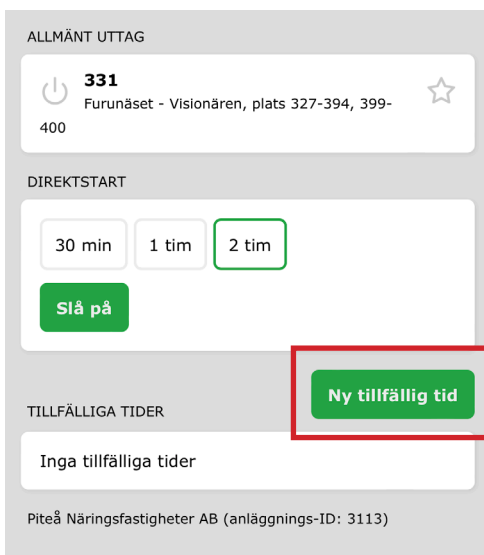
Om det är oklart vilket parkeringsområde en parkering tillhör, utgå alltid från den unika numreringen som finns på motorvärmarrutten.

## Styrning – Bilvärmning

Välj det uttag du parkerat bilen vid. Nedanför ser du ett exempel.

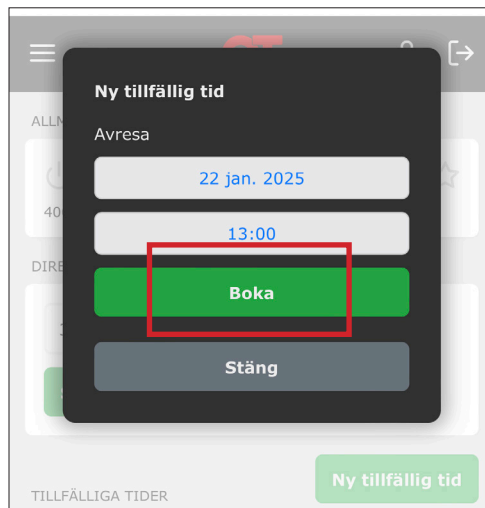


## Ange en tillfällig tid



## Bokning

Välj din avresetid och tryck på Boka.



## Temperaturkurva för bilvärmning

Motorvärmarsystemet är temperaturstyrt, vilket gör att ju kallare det är ute desto tidigare aktiveras stolpen. Som längst går motorvärmaren i fyra timmar + en eftersläpningstid.

### Temperaturkurva MV-tider

Grader i °C	Tid i timmar
+5	0:30
+0	1
-5	1:30
-10	2
-15	2:30
-20	3
-25	3:30
-30	4

